



**FLVW**

Fußball- und Leichtathletik-Verband  
Westfalen e.V.

## Leitfaden für schwierige Spieleleitungen



## Leitfaden für schwierige Spieleleitungen

Aggressionen  
-  
gesellschaftliches  
Problem

Anforderungen  
an  
Schiedsrichter

Gewalt /  
Aggressionen  
außerhalb des  
Spielfelds

Aggressionen  
auf dem Feld /  
im Innenraum

Persönlichkeit  
des  
Schiedsrichters

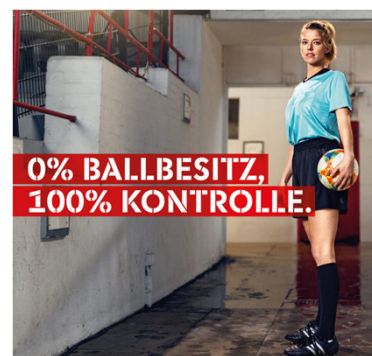
Leitfaden für schwierige Spieleleitungen



## Leitfaden für schwierige Spieleleitungen

### Spielansetzung / Spielvorbereitung

- Für welches Spiel bin ich angesetzt?
  - Ortsderby mit regionalen Rivalitäten
  - negative Veröffentlichungen in der Presse / im Internet im Vorfeld des Spiels
  - ethnische Rivalitäten (unterschiedliche Sensibilität vor allem bei verbalen Auseinandersetzungen)



Leitfaden für schwierige Spieleleitungen



## Leitfaden für schwierige Spielleitungen

### Spielansetzung / Spielvorbereitung

- Probleme bei vorhergehenden Spielen
  - Häufung von persönlichen Strafen
  - Strafstöße
  - Ärger nach dem Spiel
- Probleme gegen Ende einer Saison
  - Spiel um die Meisterschaft
  - Kampf gegen den Abstieg
- Entscheidungsspiele



Leitfaden für schwierige Spielleitungen



## Leitfaden für schwierige Spielleitungen

### Am Spielort / Möglichkeiten vor dem Spiel

- Ankommen am Spielort
- Begrüßung der Verantwortlichen
  - Für den ersten Eindruck gibt es keine zweite Chance
  - Jeder Mensch formt bei der erstmaligen Begegnung mit einer anderen Person eine bildliche Vorstellung. Diese steht in Sekundenbruchteilen fest.



Leitfaden für schwierige Spielleitungen



## Leitfaden für schwierige Spielleitungen

Was den ersten Eindruck beeinflusst...



Leitfaden für schwierige Spielleitungen



## Leitfaden für schwierige Spielleitungen

Was bewirkt der erste Eindruck?

➤ Bestimmte Eigenschaften werden automatisch der Zielperson zugeordnet

- Sportliches Leistungsvermögen
- Vertrauenswürdigkeit
- Urteilsvermögen
- Durchsetzungsvermögen
- Verlässlichkeit

Leitfaden für schwierige Spielleitungen



## Leitfaden für schwierige Spielleitungen

### Was kann ich persönlich beeinflussen?



Leitfaden für schwierige Spielleitungen



## Leitfaden für schwierige Spielleitungen

### Was bewirkt der erste Eindruck?

➤ Bestimmte Eigenschaften werden automatisch der Zielperson zugeordnet

- Sportliches Leistungsvermögen
- Vertrauenswürdigkeit
- Urteilsvermögen
- Durchsetzungsvermögen
- Verlässlichkeit

Leitfaden für schwierige Spielleitungen



## Leitfaden für schwierige Spielleitungen

### In welchen Situationen entsteht der erste Eindruck?

- Eintreffen am Spielort / Kontaktaufnahme mit den Teamoffiziellen
- Ausrüstungskontrolle
- Aufwärmen
- Einlaufen
- Begrüßen der Mannschaften / Shakehands
- Platzwahl mit den Spielführern

Leitfaden für schwierige Spielleitungen



## Leitfaden für schwierige Spielleitungen

### Am Spielort / Möglichkeiten vor dem Spiel

- Namen der Trainer / Offiziellen merken oder notieren, um sie gezielt ansprechen zu können
- Absprache mit den Vereins-SRA durchführen
- objektives und neutrales Verhalten – jede Äußerung kann später nachteilig ausgelegt werden
- keine Rückfragen nach Spielen oder Vorkommnissen aus der Vergangenheit (z.B. dem Hinspiel), aber sich bietende Informationen aufmerksam aufnehmen



Leitfaden für schwierige Spielleitungen



## Leitfaden für schwierige Spielleitungen

### Abläufe im Spiel, die das Spiel beeinflussen

- faires Verhalten der Spieler / Offiziellen untereinander
- aggressive Grundstimmung unter den Mannschaften
- Spiel auf hohem technischen Niveau
- Einflüsse von außen (aggressives Zuschauerverhalten, Einsatz von Pyrotechnik)
- schnelle Führung einer technisch überlegenen Mannschaft
- unterschiedliche Spielkonzepte (z.B. zweikampforientiertes Team gegen technisch orientierte Mannschaft)

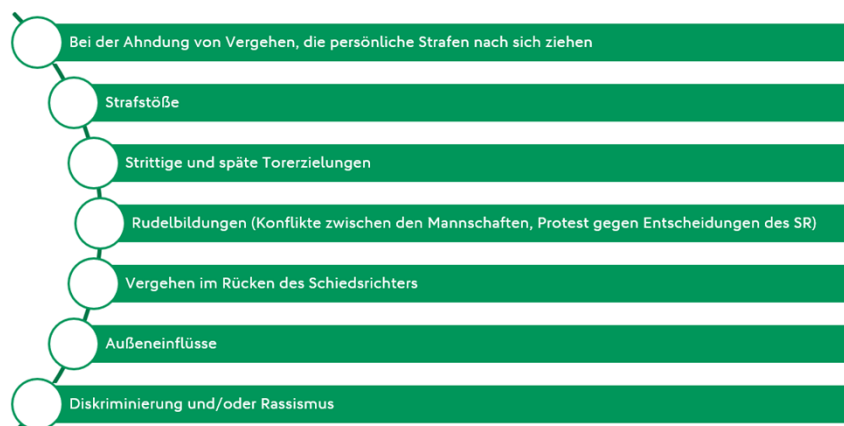


Leitfaden für schwierige Spielleitungen



## Leitfaden für schwierige Spielleitungen

### Konfliktsituationen im Verlauf des Spiels




Leitfaden für schwierige Spielleitungen



## Leitfaden für schwierige Spielleitungen

### Vorschläge – Präventions- und Handlungsmöglichkeiten

- sachliches Auftreten, Ruhe ausstrahlen, souverän sein
- objektiv, neutral amtieren
- klare Entscheidungen treffen
- angemessen reagieren
- Härten unterbinden – präventiv einwirken
- Aggressionen *aus* dem Spiel nehmen



Leitfaden für schwierige Spielleitungen



## Leitfaden für schwierige Spielleitungen

### Vorschläge – Präventions- und Handlungsmöglichkeiten

- Spiel beruhigen, Spiel ggf. verlangsamen
- Spieler beruhigen – erst dann das Spiel fortsetzen
- Maßstäbe setzen
- konsequent handeln
- Autorität ausstrahlen – nicht autoritär sein
- klare und eindeutige Piffe und Zeichen
- Kommunikation mit den Spielern
- Persönliche Strafen



Leitfaden für schwierige Spielleitungen



## Leitfaden für schwierige Spielleitungen

### Anwendung des Kapitänsdialogs

- Nutzung in möglicherweise spielentscheidenden Situationen
  - Strafstöße
  - strittige Torerzielungen
  - persönliche Strafen („gelb“ vs. „rot“)
- offener Austausch mit dem / den Kapitän/-en
  - respektvolle Atmosphäre fördern
  - Aufbau einer Vertrauensbasis



Leitfaden für schwierige Spielleitungen



## Leitfaden für schwierige Spielleitungen

### Anwendung des „Stopp-Konzepts“

- Beruhigungspausen
  - Einsatz durch den Schiedsrichter
  - ...wenn sich Gemüter zu sehr erhitzen
    - bei sich anbahnender Eskalation
    - Unsportlichkeiten / Tätlichkeiten, die zur Eskalation führen können
    - Rudelbildungen
    - massive verbale Anfeindungen von außen
    - heftige Auseinandersetzungen, welche die Sicherheit der Spieler / Offiziellen gefährden



Leitfaden für schwierige Spielleitungen



## Leitfaden für schwierige Spielleitungen

### Anwendung des „Stopp-Konzepts“

- Start durch Zeichen des Schiedsrichters
- Mannschaften begeben sich in den eigenen Strafraum (Ausnahmen möglich)
- Alle Spieler, die den Strafraum unerlaubt verlassen, werden verwahrt.
- Kapitäne, Trainer und ggf. weitere relevante Personen (z.B. Ordner) kommen zum Schiedsrichter
- Schiedsrichter erläutert den Grund der Unterbrechung und bittet, beruhigend einzuwirken




Leitfaden für schwierige Spielleitungen



## Leitfaden für schwierige Spielleitungen

### Anwendung des „Stopp-Konzepts“

- maximal 2 Beruhigungspausen je Spiel
- bei einer eventuell notwendigen weiteren Beruhigungspause ist das Spiel abubrechen
- Meldung zum Ablauf der Beruhigungspause erfassen
- Spiel wird unterbrochen – Spielzeit wird pausiert und nach Ende der Beruhigungspause fortgesetzt
- Vorgänge, die einen sofortigen Spielabbruch nach sich ziehen, sind hiervon nicht berührt.



Leitfaden für schwierige Spielleitungen



## Leitfaden für schwierige Spielleitungen

### Möglichkeiten nach dem Spiel

- zurückhaltendes Auftreten
- keine direkten Äußerungen zum Spiel oder Entscheidungen
- bei gravierenden Problemen nicht die Konfrontation suchen (möglicherweise Vereinsheim meiden)
- Spesenabrechnung in der Kabine durchführen
- nicht rechthaberisch über Entscheidungen diskutieren
- zurückhaltender Umgang mit Alkohol im Spielumfeld
- Vorkommnisse melden



Leitfaden für schwierige Spielleitungen



## Nach dem Spiel

### Eintragungen im Spielbericht

- Persönliche Strafen
  - Feldverweise

Notbremse

Grobes  
Foulspiel

DOGSO

Handspiel

Beleidigung